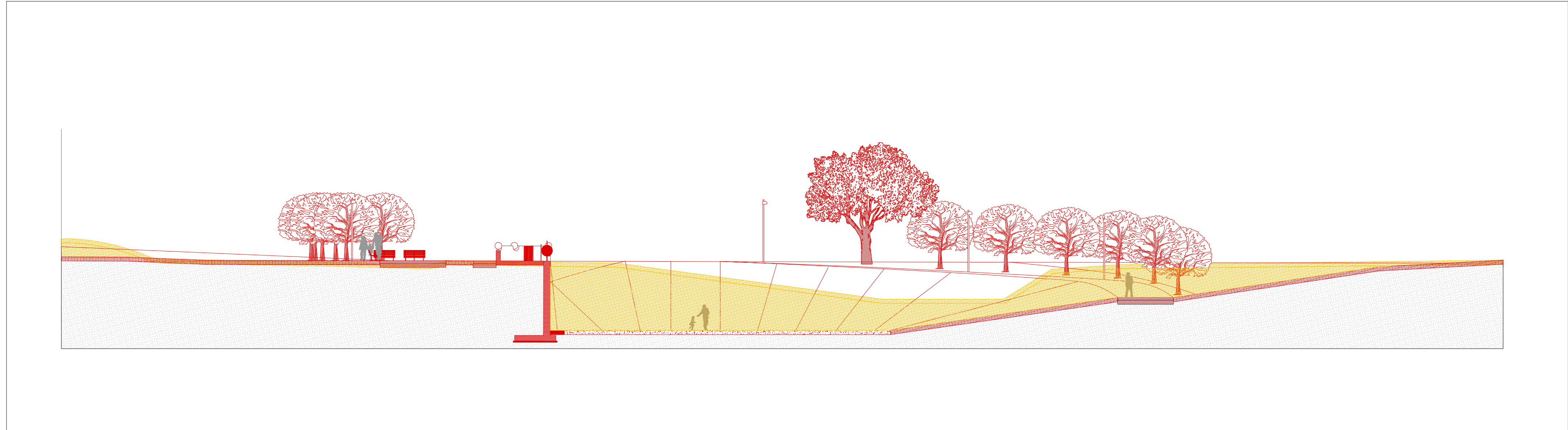
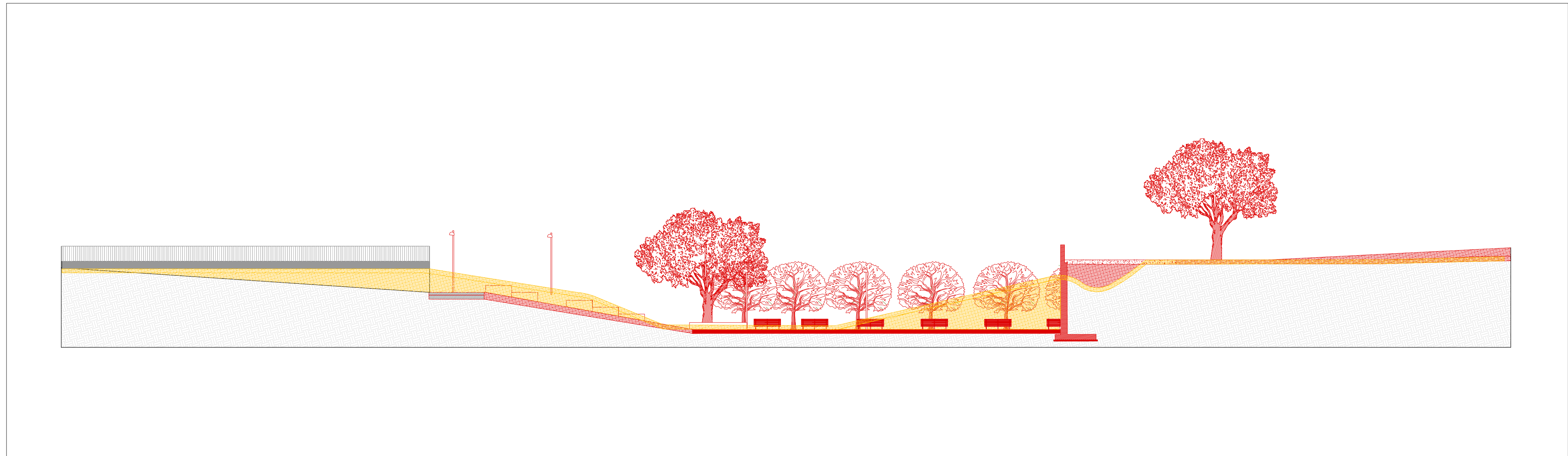


01 SEZIONE A-A'
1:200

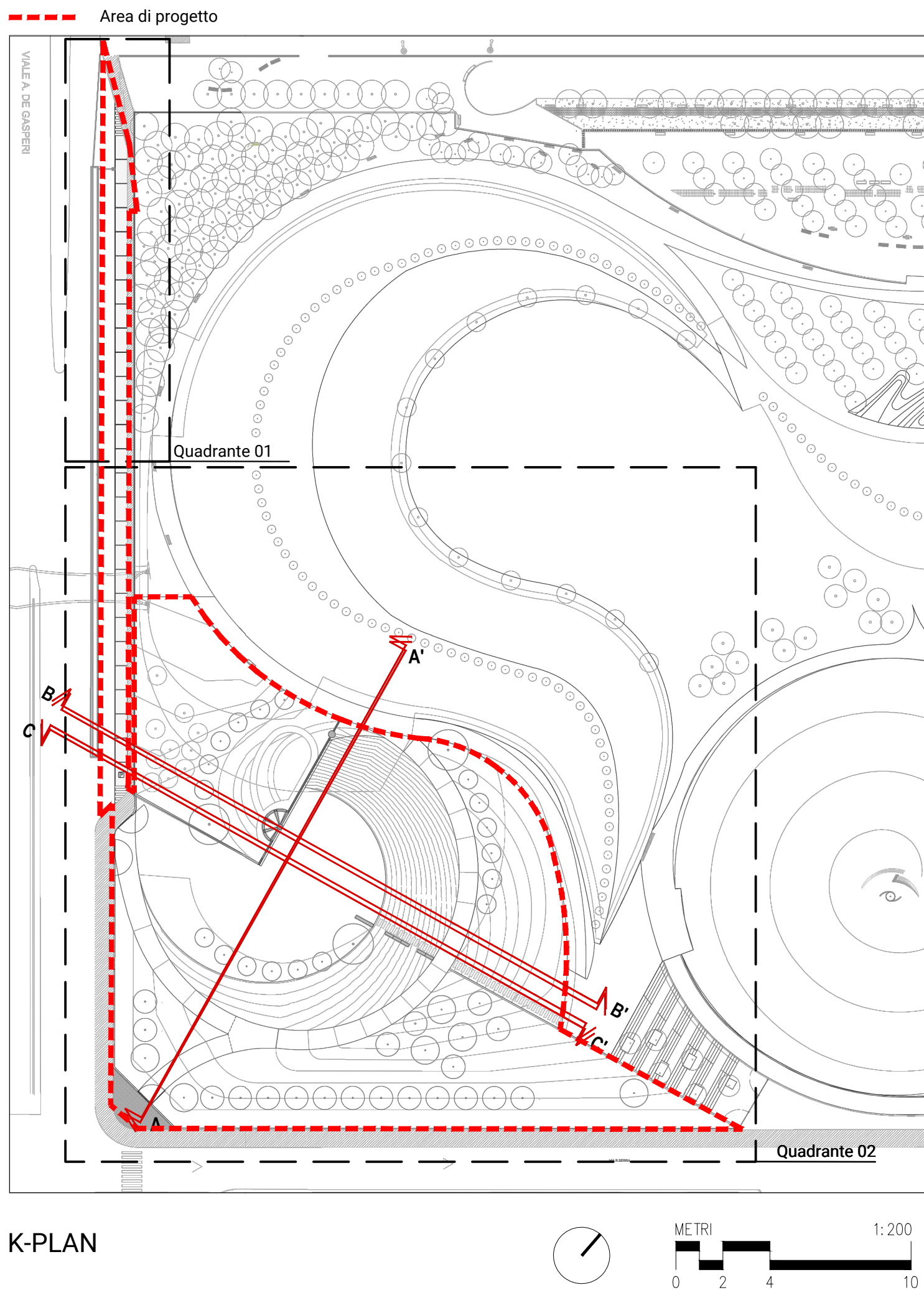


02 SEZIONE B-B'
1:200



03 SEZIONE C-C'
1:200

- LEGENDA**
- Delimitazione Lotto 4
 - Quota relativa(0.00 = +129.11)
Quota assoluta
 - Curve di livello, calcolate ogni 25cm
 - OPERE A VERDE ESISTENTI
 - Manto erboso
 - Alberi esistenti



Accordo di programma Progetto Portello
Programma integrato di intervento ai sensi della L.R. 12 Aprile 1999, n.9
Parco pubblico - completamento fase 4
Atto integrativo convenzione attuativa -U2/U3 - Comune di Milano
PROGETTO ESECUTIVO

Il Committente
IPER MONTERELLO S.P.A.
Sede legale:
via Ambasciata Prochwall, 7
Sede operativa:
via Grosotto, 7
Milano

Progettazione paesaggistica
ANDY CHARLES JENKINS
16, Landdome
London - W11 2JH
T. +44207727216

Progettazione paesaggistica
LAND Italia Srl
via Varese, 16
+39 02 5050111
italia@landit.com

Progettazione idraulica
STUDIO TECNICO ASSOCIATO
PROGETTAMENTE
via del Corredo N.5
20139 CREMA
+39 0722 557895
info@studiogottardo.eu

Progettazione elettrica
PERITO INDUSTRIALE FABRIZIO SICCHERO
via BRUNO BUZZI, 13
20086 NOVARATE MILANESE (NO)
FABRIZIO.SICCHERO@GMAIL.COM
+39 3428265691

R01	03-07-2020	Seconda emissione	TL	VB	AK
00	30-04-2020	Prima emissione	TL	VB	AK
Rev.	Data	Oggetto	Orig.	Ver.	Appr.

n. elaborato
A.T.21

Titolo
Sezioni sovrapposte stato di Fatto e di Progetto

Scala 1:200