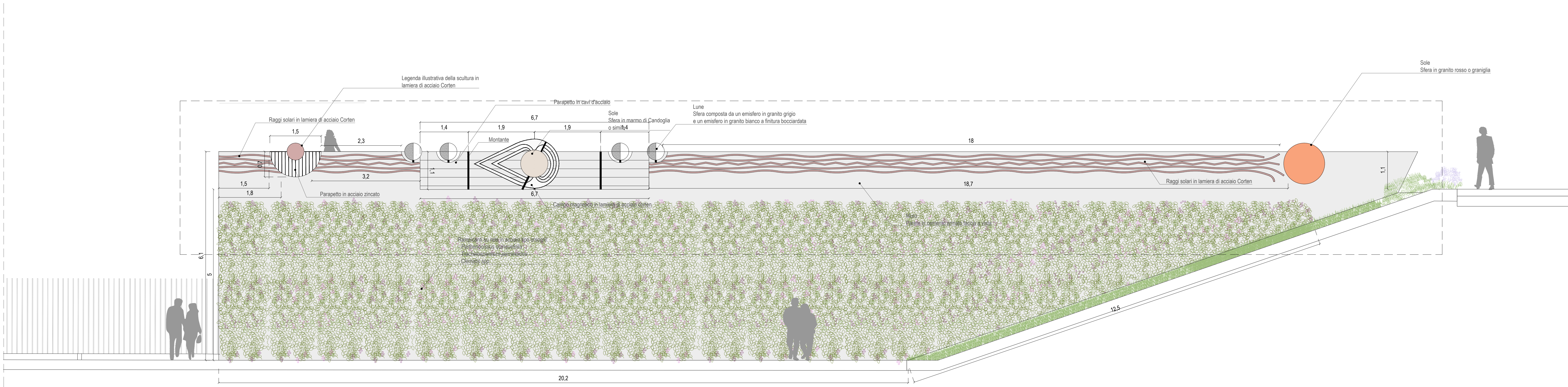
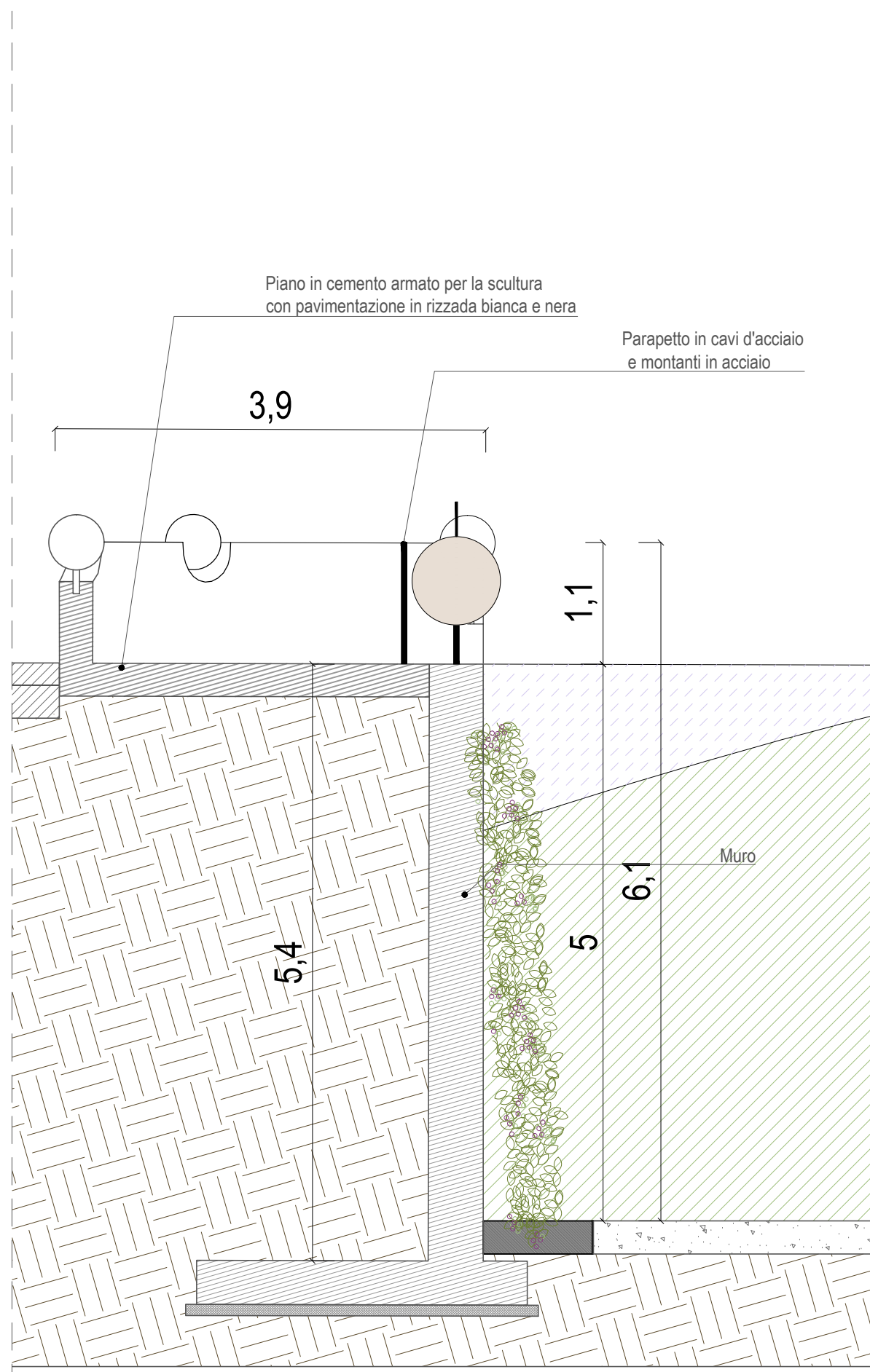


01 Zoom 01 Planimetria B  
1:50



02 Zoom 02 Prospetto A-A'  
1:50

NOTA:  
I dettagli strutturali del muro di contenimento e della soletta sono  
rappresentati nell'elaborato T.22 a cura del tecnico strutturista



03 Zoom 03 Sezione C-C'  
1:50

NOTA:  
I dettagli strutturali del muro di contenimento e della soletta sono  
rappresentati nell'elaborato T.22 a cura del tecnico strutturista

TERRA  
Sfera in marmo di candoglia o simile, con diametro di 0.8 m.  
Riferimenti materiali inopugnabili. La sfera sarà sollevata da terra  
e sostenuta da un perno in acciaio. Non dovranno essere  
visibili esternamente ulteriori fissaggi.




Immagine di riferimento

SOLE  
Sfera in granito rosso o grangola rossa, con diametro di 1.2m.  
Dimensione sole r=0.6 m



Immagine di riferimento

LUNE  
Sfera di diametro 0.5 m in formata da due emisferi uniti, rispettivamente in granito grigio  
e granito bianco, con finitura bocciardata. Le giunzioni non saranno visibili  
all'esterno.  
Le sfere saranno attaccate al parapetto tramite perni in acciaio.  
Non saranno visibili ulteriori elementi di fissaggio esternamente




Immagine di riferimento

RAGGI SOLARI  
Lamiera in acciaio Corten sp. 5 mm sagomata  
ancorata alla parete con tasselli chimici.  
Come da immagine e dettaglio.



Immagine di riferimento

CAMPO MACINETICO  
Lamina in acciaio Corten sagomata e saldata o  
fissata tramite piastre o tasselli alla sfera e al perno di supporto.  
Spessore 5 mm.



Immagine di riferimento

LEGENDA ILLUSTRATIVA DELLA SCULTURA  
Lamiera scabellare in acciaio Corten sp. 5/8 mm sagomata  
ancorata al parapetto con viti.  
Come da immagine e dettaglio.


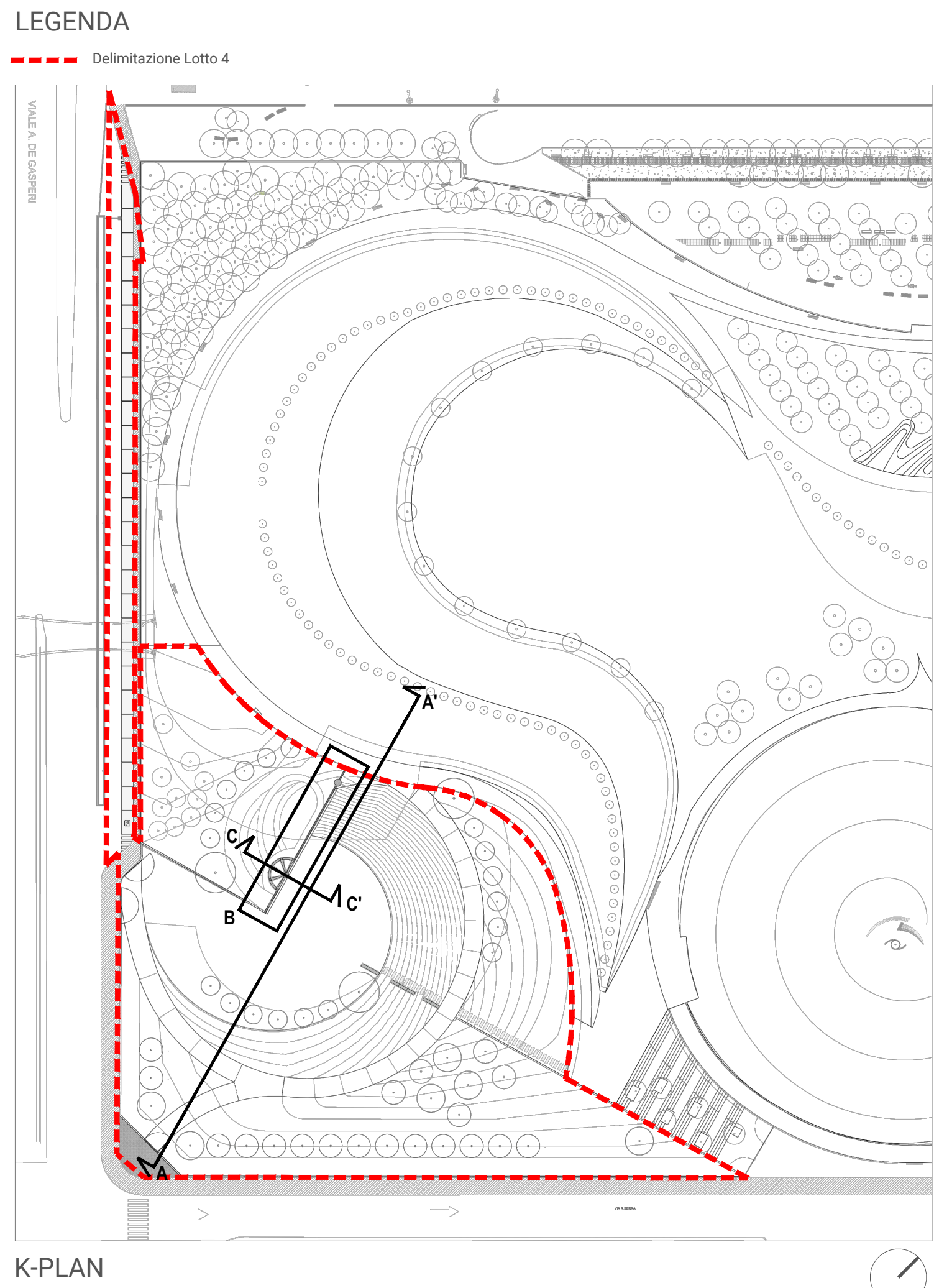


Immagine di riferimento



K-PLAN



Accordo di programma Progetto Portello  
Programma integrato di intervento ai sensi della L.R. 12 Aprile 1999, n.9  
**Parco pubblico - completamento fase 4**  
Atto integrativo convenzione attuativa -U2/U3 - Comune di Milano  
**PROGETTO ESECUTIVO**

Il Committente  
IPER MONTEBELLO S.P.A.  
Sede legale:  
via Ambasciata Prochwall, 7  
Sede operativa:  
via Grosotto, 7  
Milano

Progettazione paesaggistica  
ARCH CHARLES JENKINS  
18, Landdowne  
London - W11 2JW  
T. +44(0)77272816

Progettazione paesaggistica  
**LAND** LAND Italia Srl  
via Varese, 16  
IT - 20121 Milano  
+39 02 8005111  
italy@landit.com  
**LAND Italia S.r.l.**  
Direttore Tecnico  
Dr. Arch. Andreas Kips  
+39 02 8005111  
italy@landit.com

Progettazione idraulica  
STUDIO TECNICO ASSOCIATO  
PROGETTANTE  
via del Corredo N.5  
20139 CREMA  
+39 0772 557895  
info@progettiamoci.it  
**PROGETTI URBANI**  
PERITO INDUSTRIALE FABRIZIO SICCHERO  
VIA BRUNO BUZZI, 13  
20026 NOVARATE MILANESE (NO)  
FABRIZIO.SICCHERO@GMAIL.COM  
+39 342265651

Progettazione elettrica  
**F&S**  
L2 PROGETTI  
SOCIETA' DI INGEGNERIA  
via dell'Industria N. 29  
20026 NOVARATE MILANESE (NO)  
+0039 0321 7759731  
info@l2progetti.it

Rev.	Data	Oggetto	TL	VB	AK
R01	03-07-2020	Seconda emissione			
00	30-04-2020	Prima emissione			

n. elaborato	Titolo
A_T.11	Elementi di arredo su parapetto

Scala Varie

Questo documento può essere utilizzato esclusivamente per le finalità previste dal contratto di lavoro al quale si riferisce e non può essere riprodotto o utilizzato in alcun modo senza il permesso scritto del progettista. Il presente documento è proprietà del progettista e non deve essere distribuito o utilizzato in alcun modo senza il permesso scritto del progettista.