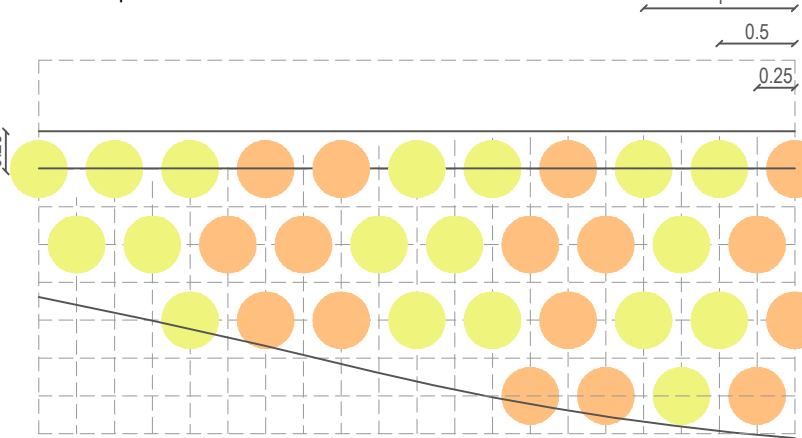
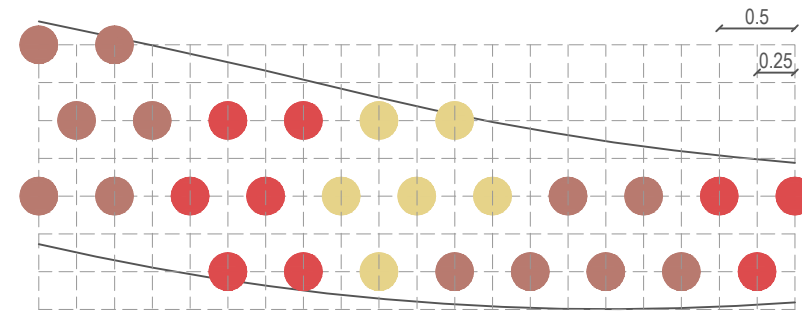


ERBACEE E GRAMINACEE

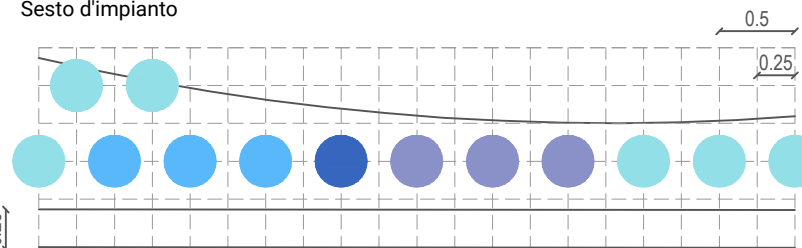
Miscanthus sinensis, Phalaris arundinacea
Diametro vaso: 24 cm, Superficie: 175,25 mq



Agapanthus 'Bridal Bouquet', Hemerocallis
hybrida 'Glimmer Treasures', Thalictrum 'Heliosyl'
Diametro vaso: 12 cm, Superficie: 143,25 mq



Rosmarinus officinalis 'Symphony Blue', Santolina
campanulata, Matricaria inodora, Origanum
majuscula 'Santalini'
Diametro vaso: 10 cm, Superficie: 275,5 mq




ALBERI


Acer platanoides
Circonferenza fusto: 16-18 cm
Numero: 17



Liriodendron tulipifera
Circonferenza fusto: 18-20 cm
Numero: 5




Sophora japonica
Circonferenza fusto: 18-20 cm
Numero: 3




Acer pseudoplatanus
Circonferenza fusto: 16-18 cm
Numero: 2



Morus alba
Circonferenza fusto: 14-16 cm
Numero: 18

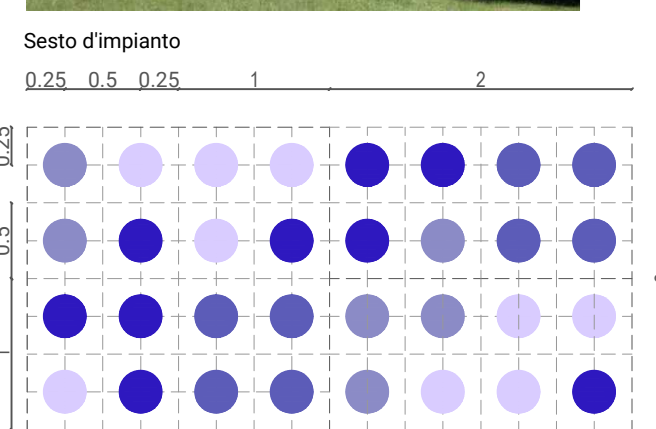



Numero: 3




ARBUSTI



Azalee
Superficie: 652 mq



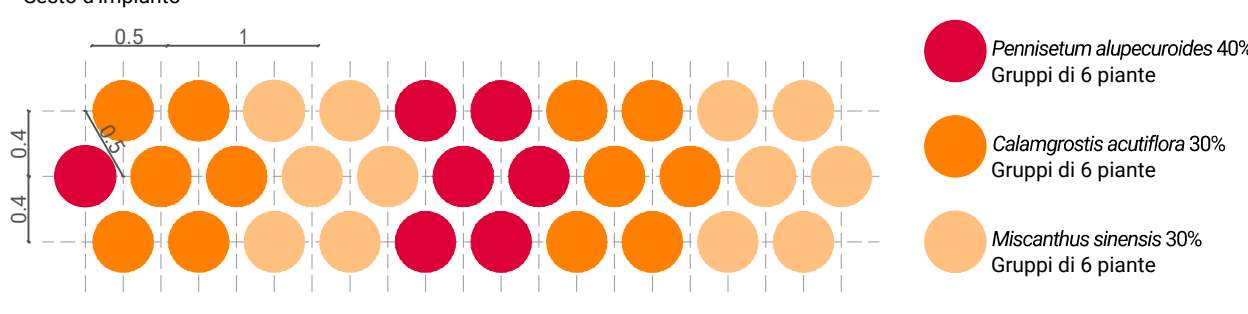
Lavandula
Diametro vaso: 18-20 cm
Superficie: 36 mq



Choisya
Diametro vaso: 18-20 cm
Superficie: 18 mq

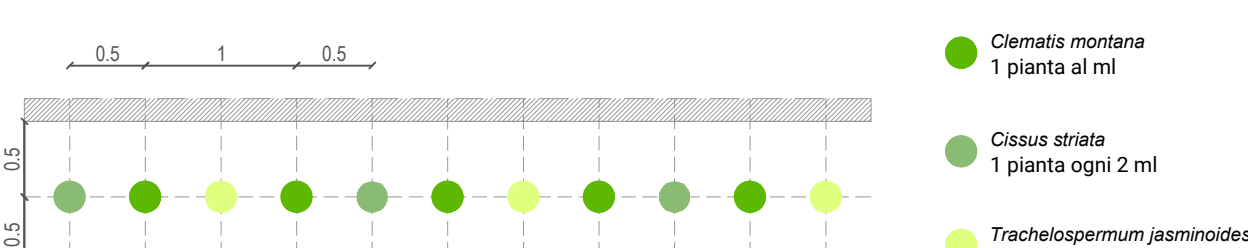



Penisetum alpestris, Calamagrostis
acutifolia e Miscanthus sinensis
Diametro vaso: 14-16 cm, Superficie: 95 mq



RAMPICANTI

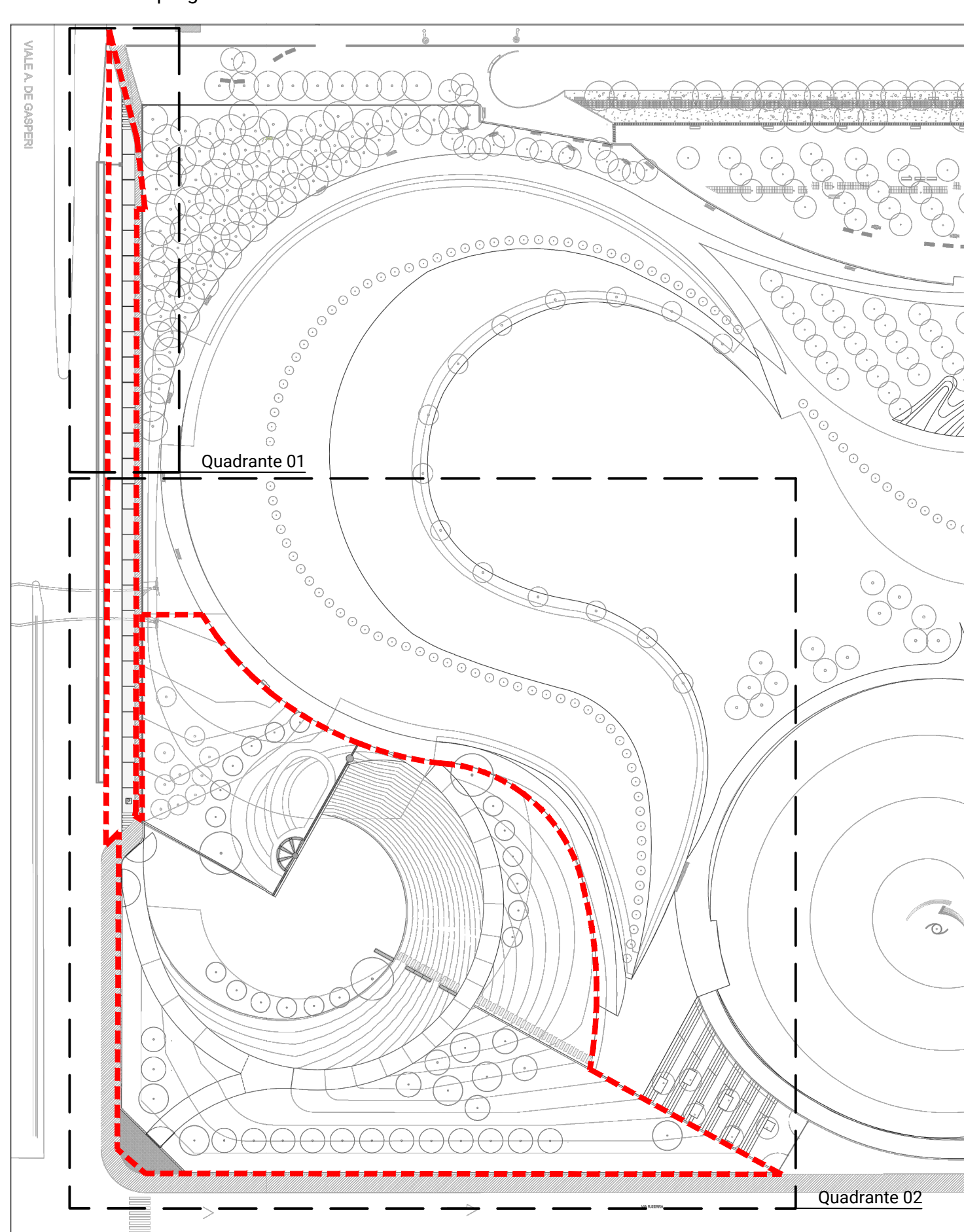
Cissus sinata / Clematis montana / Jasminum
Diametro vaso: 7-10 cm
Superficie: 31 mq, Lunghezza: 31 m



LEGENDA

- Delimitazione Lotto 4
- Quota relativa (0.00 = +129.11)
- Quota assoluta
- Curve di livello, calcolate ogni 25cm
- OPERE A VERDE ESISTENTI
- Manto erboso
- Alberi esistenti
- Alberi riposizionati
- OPERE A VERDE DI PROGETTO
- Manto erboso

area di progetto



K-PLAN



Accordo di programma Progetto Portello
Programma integrato di intervento ai sensi della L.R. 12 Aprile 1999, n.9
Parco pubblico - completamento fase 4
Atto integrativo convenzione attuativa -U2/U3 - Comune di Milano
PROGETTO ESECUTIVO

Il Committente
IPER MONTEBELLO S.P.A.
Sede legale:
via Antares Nord, 7
Sede operativa:
via Giovanni, 7
Milano

Progettazione paesaggistica
ARCH CHARLES DENNIS
16, Lansdowne
London - W11 1LW
T. 4407772616

Progettazione idraulica
STUDIO TECNICO ASSOCIATO
PROGETTAMANTE
via del Corretto 1/3
20135 CREMA
+39 0372 507895
info@progettamante.it

Progettazione elettrica
PIRELLA GÖTTSCHE LOWE
via Bruni 10
20121 Milano
+39 02 500111
info@pirola.com

Progettazione strutturale
L2 PROGETTI
SOCIETÀ DI INGEGNERIA
via Melchiorri 10
20135 CREMA (Brescia)
+39 0372 507895
info@l2progetti.it

PROGETTI
Società di Ingegneria

R01	03/07/2020	Seconda emissione	TL	VB	AK
02	30/04/2020	Prima emissione	TL	VB	AK
Rev.	Data	Oggetto	Orig.	Var.	Appr.

n. elaborato
A_T.09

Titolo
Planimetria delle opere a verde

Scala
1:200